

# Coming Home

E24 10R - 02 0138  
ECE  
typegoedkeuring



## ... laat koplampen korte tijd branden **HANDLEIDING**

*ComingHome* werkt volledig automatisch. Nadat de autokoplampen (via contact of lichtschakelaar) uitgeschakeld worden, schakelt dit apparaat ze automatisch en direct gedurende een korte, instelbare tijd opnieuw in. Na het parkeren van de auto in een donkere omgeving, zorgt het licht v/d koplampen er korte tijd voor dat u voldoende kunt zien. Vervolgens worden de dimlichten automatisch volledig uitgeschakeld.

De tijdsduur is m.b.v. een stelschroef (en schroevendraaier) in te stellen tussen 10 en 30 seconden; door rechtsom draaien wordt de tijdsduur verlengd.

Bij sommige auto's is *ComingHome* te koppelen met de op afstand bedienbare portiervergrendeling, waardoor het dimlicht tijdens openen v/d portieren kort gaat branden.

Door verwijderen van de 20A zekering (rode kabel) schakelt u *Coming Home* volledig uit

## *ComingHome* is geschikt voor auto's met dimlichten, die rechtstreeks gevoed worden met +12V spanning. **INSTALLATIE**

*ComingHome* moet door een gespecialiseerd bedrijf ingebouwd worden. Elektrische spanning alleen met digitale meetapparatuur (voltmeter) testen. Indien mogelijk voor installatie de accuinpool losmaken. (LET OP: vluchtige geheugens dienen opnieuw geprogrammeerd te worden, bijv. klok, verwarming, radio,...) Elektr. aansluitingen trillingsvrij uitvoeren en tegen oxidatie beschermen. Veiligheidsinstructies en aanwijzingen van autofabrikant en beroepsvoorschriften steeds opvolgen.

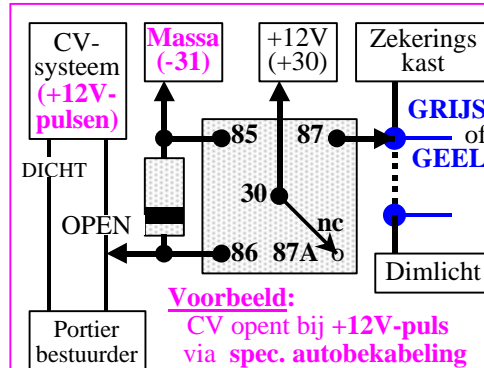
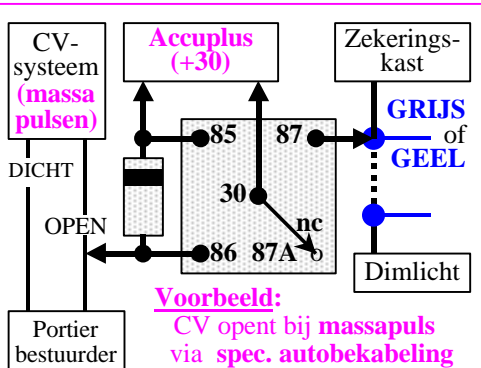
De fabrikant is niet aansprakelijk voor schade of defecten, die te wijten zijn aan een onoordeelkundige installatie of handelen in afwijking van de technische specificaties.

**Locatie:** *ComingHome* wordt met tape en kabelbinders op een vochtvrije plaats bevestigd, bij voorkeur in/op de **zekeringskast** (omdat daar normaal alle elek. aansluitingen gemaakt worden). De stelschroef dient goed bereikbaar te blijven.

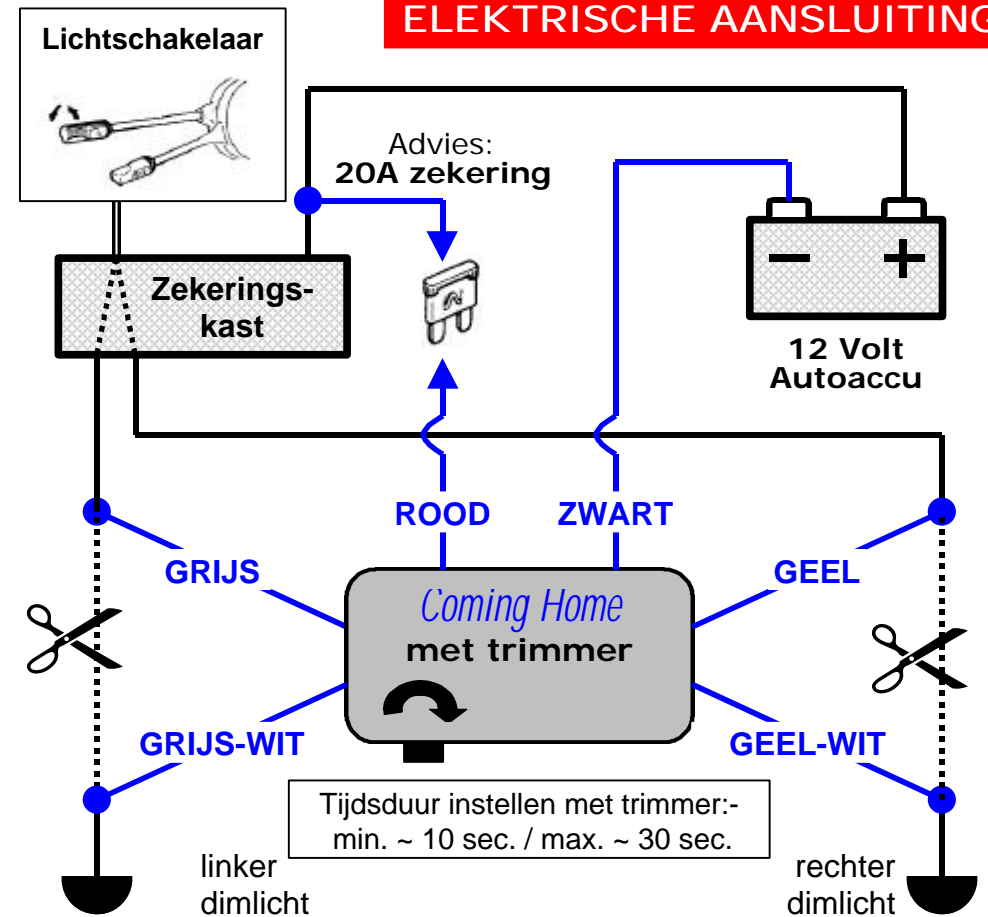
**Elektr. Aansluitingen** (zie schema op volgende bladzijde)

**Aansluitoptie: Centrale portiervergrendeling (CV)...**

Wanneer de op afstand bedienbare CV van een auto bij het openen een eenduidige analoge elektr. puls geeft, dan kan deze CV-puls via een relais (geschikt voor auto's: 12V/15A met lage excitatiedrempel) en v.v. stabiliserende diode *ComingHome* activeren. (Het dimlicht gaat ook kort branden tijdens openen v/d portieren.) Zie **voorbeelden**:



## ELEKTRISCHE AANSLUITING



**ZWART**  
**ROOD**

aan **goede massaverbinding** (-31)  
aan **+12V accuplus** (+30), via **20A zekering**

De twee kabels doorknippen, die vanaf de **zekeringskast** naar **linker-, resp. rechter dimlicht** lopen:

**GRIJS**  
**GRIJS-WIT**  
**GEEL**  
**GEEL-WIT**

aan het kabeleind van de linker dimlicht zekering  
aan het kabeleind van de linkerkoplamp  
aan het kabeleind van de rechter dimlicht zekering  
aan het kabeleind van de rechterkoplamp

**OPM.:**

Door verwijderen van de **20A zekering** (rode kabel) is het apparaat uit te schakelen

## TECHNISCHE GEGEVENS

Voedingsspanning: 11 - 14 Volt gelijkstroom  
Opgenomen vermogen: max. 20 A; onbelast 0 A